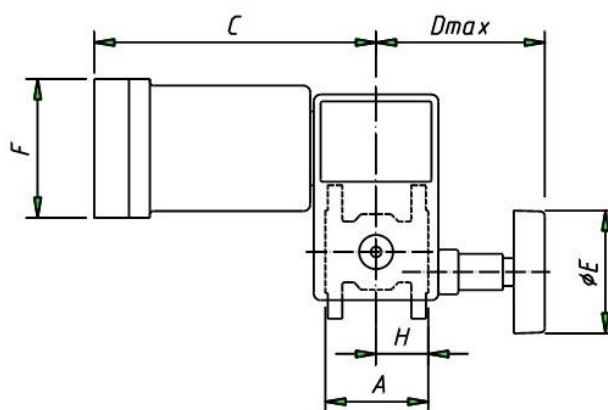
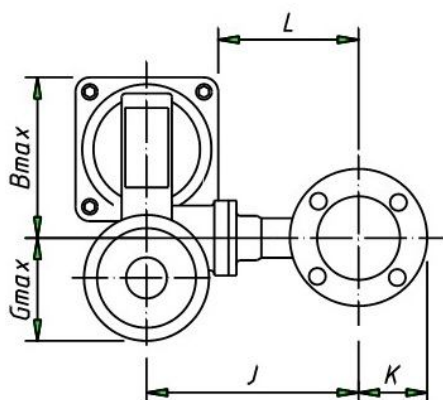
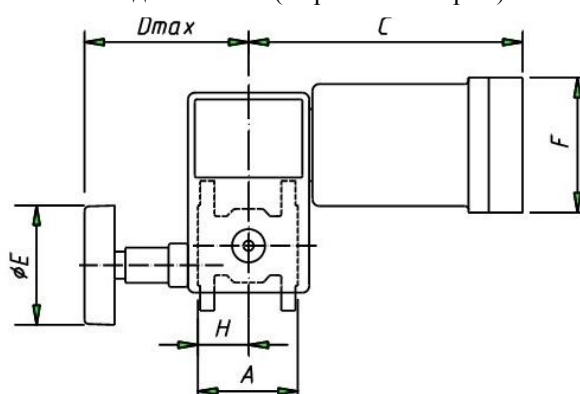


Клапан Камфлекс серии 35002



Модель 35-102 (Нормально открыт)



Модель 35-202 (Нормально закрыт)

DN	Размер привода	A	B	C	D	E	F	G	H		J	K	L
									Стяжной	Фланцевый			
25	4,5"	102	173	293	253	160	140	112	67	51	206	38	137
40	4,5"	114	175	293	253	160	140	113	62	59	234	51	165
50	4,5"	124	176	293	253	160	140	115	62	62	239	66	170
80	6"	165	262	426	266	160	175	130	97	86	333	84	244
100	6"	194	264	426	266	160	175	131	106	106	356	109	267
150	7"	229	330	517	306	254	218	213	127	127	432	147	323
200	7"	243	333	517	306	254	218	216	148	148	470	203	361
250	7"	297	335	517	306	254	218	219	167	167	574	251	465
300	7"	338	338	517	306	254	218	222	184	184	610	277	500
150	№ 9	229	373	674	306	400	304	295	127	127	432	147	280
200	№ 9	243	376	674	306	400	304	295	148	148	470	203	318
250	№ 9	297	379	674	306	400	304	295	167	167	574	251	422
300	№ 9	338	382	674	306	400	304	295	184	184	610	277	457

DN	Размер привода	Масса		
		Стяжной	Фланцевый	
			PN 40/ANSI 300	ANSI 600
25	4,5"	17	20	20
40	4,5"	19	24	25
50	4,5"	20	27	28
80	6"	46	57	59
100	6"	54	73	83
150	7"	103	131	156
200	7"	122	161	204
250	7"	178	236	-
300	7"	222	307	-
150	№ 9	131	159	184
200	№ 9	150	189	224
250	№ 9	206	264	-
300	№ 9	250	335	-